

Atelier :

**COMMENT CHOISIR UN
VETEMENT ADAPTE AU
TRAVAIL**

MSA 16-17-33

Service PRP



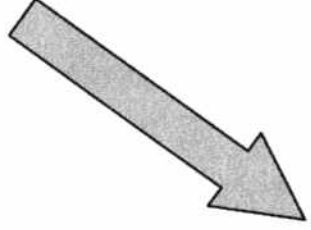
**santé
famille
retraite
services**

Historique du projet

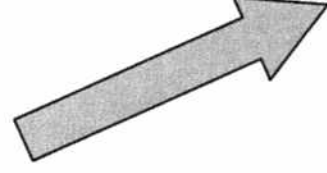
- Sollicitation d'un revendeur
 - ▣ Contact avec fabricant => test d'un prototype
- Le constat sur le terrain
 - ▣ « On souhaite des vêtements confortables et adaptés aux travaux de la vigne ! »
- Souhait de développer le test
 - ▣ test de différents vêtements de travail présents sur le terrain auprès de viticulteurs

Objectif du projet

TESTS



Évolution du prototype



**Comparatif (vêtements
de pluie confortables
existants sur le marché)**


Le test

- 40 testeurs sur 3 départements
- Statuts différents
- 2 ans de tests
- Suivi individuel et collectif
- Synthèse

Témoignage de professionnels

- Monsieur Yves JALLON, viticulteur en Gironde
ce qu'un viticulteur recherche dans un
vêtement de pluie

- Présentation entreprise
- Le vêtements de travail
 - Conditions d'utilisation
 - Avantages du vêtement
 - Serrage poignet
 - Capuche ajustable
 - Étanchéité
 - Coupe vent
 - Utilisable à tout temps et pour plusieurs taches (multi usage)
 - Solidité résistance
 - Facilité de nettoyage
 - Inconvénients du vêtement
 - ??

- 
- Synthèse
 - Vêtement adapté (par rapport au comparateur et par rapport au « classique parka-ciré »)
 - Le rapport qualité/prix/résistance

Témoignage de professionnels


□ Monsieur RENAUD, viticulteur en Charente

l'intérêt de s'équiper de vêtements adaptés et confortables

- Présentation de l'exploitation
- Fournir des vêtements adaptés :
 - Évolution dans les vêtements au sein de l'entreprise
 - Une démarche gagnant-gagnant :
 - Meilleur rendement
 - Meilleur confort
 - Meilleur entretien des vêtements (durent plus longtemps)
- Achat fait avec le salarié

Pourquoi ?



- 
- La sensation de confort
 - - humide = - froid
 - - d'épaisseur = meilleure facilité de travail
 - + polyvalents pour les tâches et conditions météo
 - Meilleure productivité
 - Image de marque
 - Valorisation => attractivité



Comment ?

Ce qu'il faut regarder

- L'imperméabilité
- La respirabilité
- La résistance
- L'aspect fonctionnel



X ----> classe d'imperméabilité à l'eau

Y ----> classe de respirabilité aux matériaux

Zoom sur l'aspect fonctionnel

□ Veste

- La taille
- La coupe
- La capuche
- Les poches
- Les manches


□ Pantalon


- La taille
- La ceinture
- Le bas de pantalon
- Les genoux

En synthèse

La démarche d'achat d'un vêtement :

- Identifier les travaux à effectuer
- Déterminer vos priorités selon les 4 critères
- Interroger le vendeur
- Essayer le futur vêtement
- Penser à compléter avec le système multi-couches





Au même titre que l'outillage et le matériel, la tenue de travail contribue au confort du viticulteur, à la qualité de son travail et à la productivité de l'entreprise